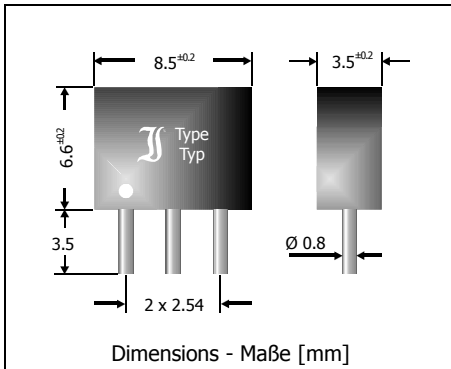
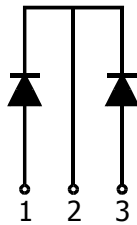


DAN208 / DAP208 (1.2 W)
Silicon-Twin Rectifiers – Center Tap
Silizium-Doppeldiode – Mittelpunktschaltung

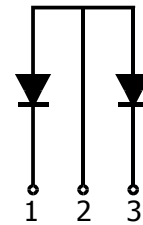
Version 2008-04-15



Nominal power dissipation Nenn-Verlustleistung	1.2 W
Repetitive peak reverse voltage Periodische Spitzensperrspannung	150 V
3-pin Plastic case 3-Pin Kunststoffgehäuse	8.5 x 3.5 x 6.6 [mm]
Weight approx. – Gewicht ca.	0.7 g
Standard packaging bulk Standard Lieferform lose im Karton	



"DAN" common cathodes / gemeinsame Kathoden



"DAP" common anodes / gemeinsame Anoden

Maximum ratings

Grenzwerte

Type Typ	Repetitive peak reverse voltage Periodische Spitzensperrspannung V_{RRM} [V] ¹⁾	Surge peak reverse voltage Stoßspitzensperrspannung V_{RSM} [V] ¹⁾
DAN208	100	150
DAP208	100	150

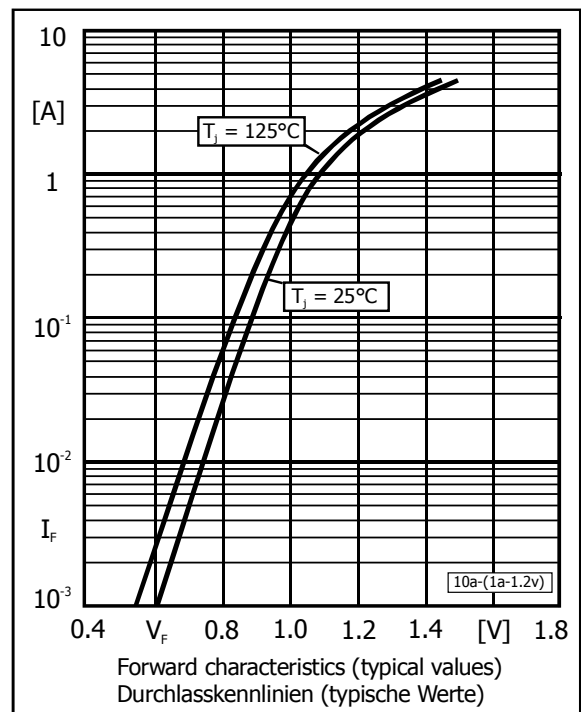
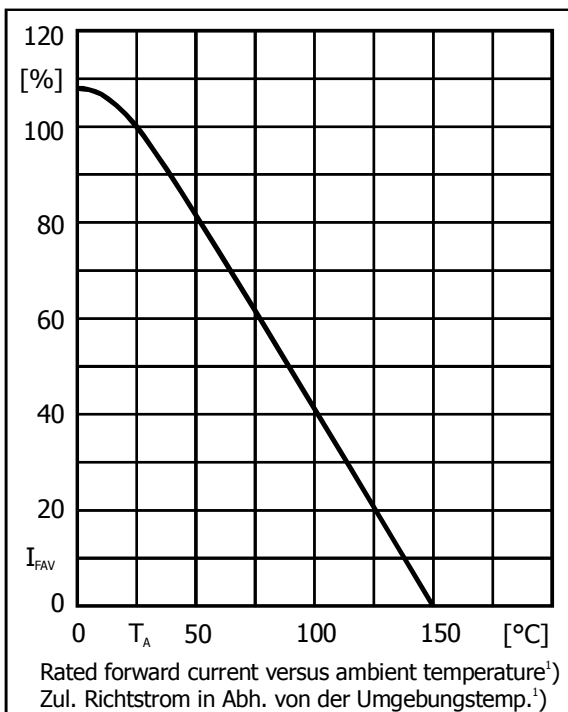
Max. average forward rectified current, R-load für eine Diode operation only für simultaneous operation	$T_A = 25^\circ\text{C}$	I_{FAV}	1 A ²⁾
		I_{FAV}	2 A ²⁾
Dauergrenzstrom in Einwegschtung mit R-Last für eine einzelne Diode bei gleichzeitigem Betrieb beider Dioden	$T_A = 25^\circ\text{C}$	I_{FAV}	1 A ²⁾
		I_{FAV}	2 A ²⁾
Peak forward surge current, 50/60 Hz half sine-wave Stoßstrom für eine 50/60 Hz Sinus-Halbwelle	$T_A = 25^\circ\text{C}$	I_{FSM}	10/11 A
Junction temperature – Sperrschichttemperatur Storage temperature – Lagerungstemperatur		T_j	-50...+150°C
		T_s	-50...+150°C

1 Per diode – Pro Diode

2 Valid, if leads are kept at ambient temperature at a distance of 3 mm from case
Gültig, wenn die Anschlussdrähte in 3 mm Abstand vom Gehäuse auf Umgebungstemperatur gehalten werden

Characteristics
Kennwerte

Forward voltage Durchlass-Spannung	$T_j = 25^\circ\text{C}$ $I_F = 1\text{ A}$	V_F	$< 1.2\text{ V}^1)$
Leakage current Sperrstrom	$T_j = 25^\circ\text{C}$ $V_R = 100\text{ V}$	I_R	$< 10\ \mu\text{A}$
Thermal resistance junction to case Wärmewiderstand Sperrschicht – Gehäuse		R_{thc}	$< 45\text{ K/W}^2)$



1 Per diode – Pro Diode

2 Valid, if leads are kept at ambient temperature at a distance of 3 mm from case

Gültig, wenn die Anschlussdrähte in 3 mm Abstand vom Gehäuse auf Umgebungstemperatur gehalten werden