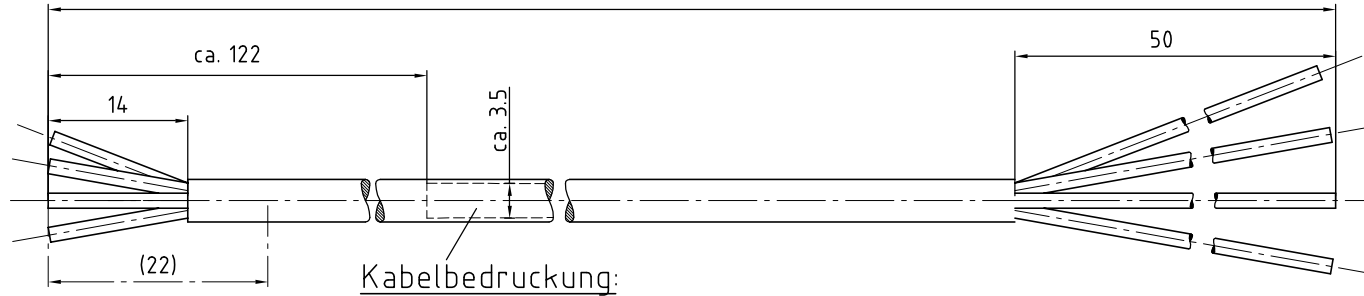


### Fertigungsstufe 1: Kabelbearbeitung:

(Schneidelänge)

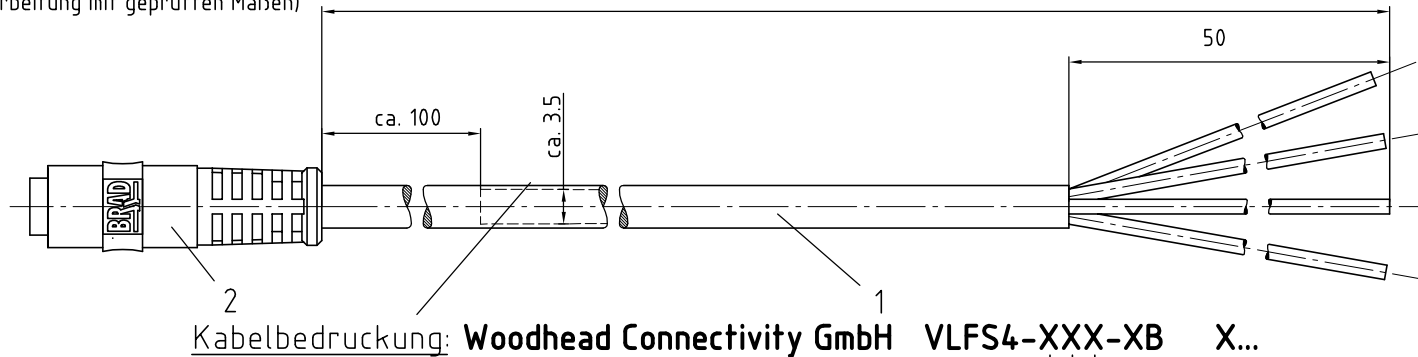
L + Toleranz + Zugabe



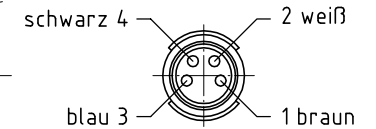
### Fertigungsstufe 2: Fertigteil:

(nach Endenbearbeitung mit geprüften Maßen)

L + Toleranz



Steckseite  
Kabeldose Snap  
4-Pol



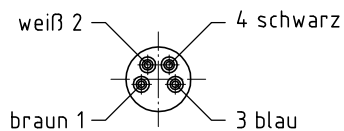
Kabelbedruckung: **Woodhead Connectivity GmbH VLFS4-XXX-XB X...**

Fertigungsdatum gemäß WN 00001 aufdrucken

- z.B.: 020: L=2m
- z.B.: 050: L=5m
- z.B.: 100: L=10m
- ⋮

(Metersprung)

Anschlußseite  
Kabeldose Snap  
4-Pol



(...) Informationsmaß

Toleranzen Maß L: sichtbare Kabellänge bei M8 und M12	
von 0 bis 0.6 m:	±10 mm
über 0.6 bis 1 m:	+30 / -10 mm
über 1 bis 5 m:	±25 mm
über 5 bis 20 m:	±30 mm
über 20 m:	±50 mm

Diese Zeichnung und ihr Inhalt sind das vertrauliche Eigentum der Woodhead Industries Inc. und/oder ihrer Tochtergesellschaften. Sie darf nicht verwendet, freigegeben oder Dritten zugänglich gemacht werden ohne die ausdrückliche vorherige schriftliche Zustimmung der Woodhead Industries Inc. und/oder ihrer Tochtergesellschaften.

2	VLFS4	M8 Kabeldose 4-Pol.	1		
1	Kabel	Kabel 4-adrig	1		
Pos.	Artikel-Nummer	Beschreibung	Menge	Norm/Lieferant	Material/Bemerkung
			Maßstab 2:1		Position - Menge -
Projektionsmethode 1 (GER)			Werkstoff		Beschreibung: M8-4P-BU-Z
			Oberfläche		
			Datum		
			Name		Zeichnung Nr. VLFS4-XXX-XB
			Bearb. 24.03.03 LS		
			Gepr. 08.12.05 RE		
			Norm		
			Woodhead Connectivity GmbH		Dateiname VLFS4-XXX-XB
			Gewerbestraße 60		
			75015 Bretten-Gölshausen		
			Tel.: 07252/9496-0		
			Fax: 07252/9496-199		
01	BRE2005-00512	05.12.05 LS			
Zust.	Änderungen	Datum	Name		